

COESPO
GOBIERNO DEL ESTADO
CAMPECHE 2015-2021



LA SITUACIÓN DE LA **SALUD**
SEXUAL Y REPRODUCTIVA
Y EL EMBARAZO EN **ADOLESCENTES**



Directorio

Grupo Estatal para la Prevención del Embarazo Adolescente

Lic. Sergio Ricardo Leal Gómez

Secretario Técnico del Consejo Estatal de Población
y Coordinador del GEPEA

Mtra. Adriana del Pilar Ortiz Lanz

Directora General del Instituto de la Mujer
y Secretaria Técnica del GEPEA

Profa. Silvia Elena Parrao Arceo

Directora General del DIF Estatal

Lic. Pedro Armentia López

Secretario de Desarrollo Social y Humano

Mtro. Ricardo Miguel Medina Farfán

Secretario de Educación

Lic. Rafael Rodríguez Cabrera

Secretario de Salud

Mtra. Adriana Ortiz Lanz

Directora General del Instituto de la Mujer

Dra. Cindy Rossina Saravia López

Rectora de la Universidad Autónoma de Campeche

L.A.E. Gerardo Montero Pérez

Rector del Instituto Campechano

Mtra. Katia Vanessa Barrera Blanquet

Secretaria Ejecutiva del SIPINNA

Lic. Ariel Javier Ruiz Carrillo

Director del Instituto de la Juventud

Dr. Álvaro Emilio Arceo Ortiz

Delegado Estatal del IMSS

Dr. Carlos Cervera Rodríguez

Delegado Estatal del ISSSTE

Lic. Hugo Pastor Gómez Ruiz

Delegado Estatal de PROSPERA

Lic. Joaquín de Carmen Álvarez Arana

Delegado Estatal de la CDI

Lic. Rafael Alcalá Ortiz

Delegado Estatal de la Secretaría de Educación Pública

Lic. Ricardo Chávez Pérez

Delegado Estatal de la Secretaría de Gobernación

Lic. José Antonio Maldonado Rodríguez

Director del Centro de Desarrollo e Investigación sobre Juventud, A.C.

Psic. Rodrigo Nick Castillo

Vicepresidente de Mi Voz, Mi Libertad, A.C.

Licda. Isabel Gpe. Rodríguez Casanova

Coordinadora de SISEX, A.C.

Contenido

	Pág.
Aspectos demográficos	5
Asistencia escolar	7
Nupcialidad	9
Mujeres en edad fértil	10
Primera relación sexual y uso de métodos anticonceptivos	10
Embarazo adolescente	14
Tasa global de fecundidad (TGF)	15
Tasa específica de fecundidad adolescente	15
Tasa específica de fecundidad en adolescentes por municipio	15
Embarazo en niñas de 10 a 14 años de edad	16
Causas, implicaciones y riesgos del embarazo adolescente	17
Mujeres en edad fértil sexualmente activas (MEFSA), patrones de anticoncepción	19
Mujeres en edad fértil unidas (MEFU), patrones de anticoncepción	19
Lugar de obtención de métodos anticonceptivos	21
Necesidad insatisfecha de métodos anticonceptivos (NIA)	22

La Organización Mundial de la Salud (OMS) define como adolescente a toda persona entre 10 y 19 años de edad, la mayoría de las estadísticas y estimaciones comparables que están disponibles en el mundo sobre salud sexual y reproductiva, específicamente de embarazos o partos en adolescentes cubren sólo una parte de la cohorte: de 15 a 19 años de edad; hay muy poca información disponible sobre el segmento de población de hombres adolescentes y de mujeres entre 10 y 14 años, aunque las necesidades y vulnerabilidades de este grupo pueden ser las más importantes.

La Ley General de los Derechos de las Niñas, Niños y Adolescentes y la Ley de los Derechos de las Niñas, Niños y Adolescentes para el Estado de Campeche, consideran como niñas(os) a las personas de 0 a 11 años y como adolescentes a quienes tienen de 12 a 18 años de edad; no obstante, la evidencia que diversas instituciones generan a través de censos, encuestas, estudios o informes utilizan categorías de niñez y adolescencia con rangos de edad diferentes a lo establecido en la legislación federal mexicana, lo que hace difícil armonizar y analizar la información disponible.

Aspectos demográficos

Con base a los resultados definitivos de la Encuesta Intercensal del Instituto Nacional de Estadística y Geografía (INEGI) realizada en el 2015, se estima que poco más de una de cada cinco personas que viven en Campeche tiene entre 10 a 19 años de edad.

Este grupo etéreo es el de mayor tamaño y representa el 18.04 por ciento respecto de la población total y para 2030 disminuirá su proporción a 15.99 por ciento, según las proyecciones del CONAPO.

La población adolescente de Campeche de 10 a 19 años de edad suma 162 mil 355 personas, de las cuales, 80 mil 991 son hombres y 81 mil 364 son mujeres, mismos que representan el 49.88 por ciento y el 50.12 por ciento, respectivamente, grupo de población que requieren atención especial por los riesgos inherentes a esta edad (Ver Cuadro No. 1). El volumen de dicho grupo alcanzará su máximo hasta 2033, al registrar un total 186 mil 008 personas entre estas edades y representar el 15.52 por ciento de un millón 198 mil 333 campechanos que registrará la entidad, para empezar a descender a partir del 2034.

De acuerdo al lugar en el que viven, las adolescentes representan el 10.34 por ciento (23,004) de la población total que vive en localidades rurales y el 8.61 por ciento (58,360) del total que vive en localidades urbanas.

Cuadro No. 1: Distribución de la población por grupos quinquenales de edad y por sexo del Estado de Campeche, 2015.

Grupos quinquenales de edad	Hombres	Mujeres	Total
0 - 4	41,689	41,466	83,155
5 a 9	40,514	40,316	80,830
10 a 14	40,965	40,477	81,442
15 a 19	40,026	40,887	80,913
20 a 24	41,637	42,745	84,382
25 a 29	36,243	39,498	75,741
30 a 34	34,149	38,193	72,342
35 a 39	32,042	34,236	66,278
40 a 44	30,218	30,528	60,746
45 a 49	23,349	25,501	48,850
50 a 54	21,326	23,191	44,517
55 a 59	16,597	17,750	34,347
60 a 64	13,205	14,562	27,767
65 a 69	10,462	10,066	20,528
70 a 74	7,127	7,196	14,323
75 años y más	11,518	11,802	23,320
No especificado	209	241	450
Total	441,276	458,655	899,931

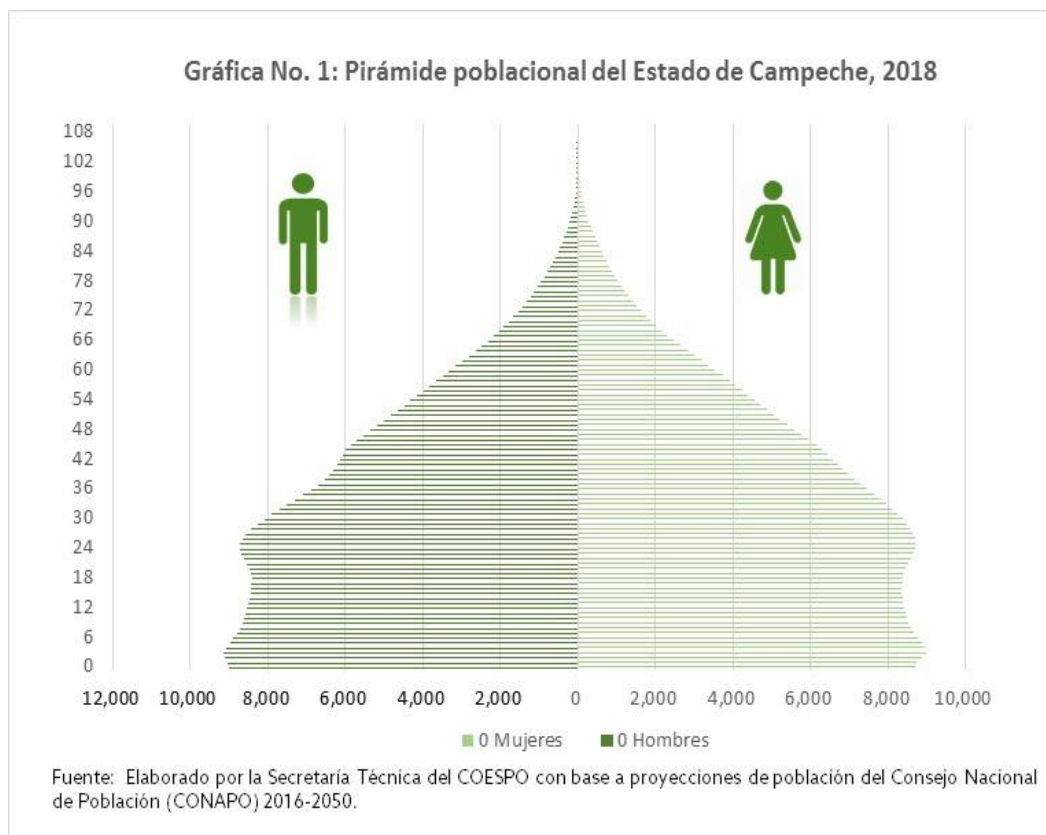
Fuente: INEGI. Encuesta Intercensal 2015.

Cuadro No. 2: Distribución de la población por grupos quinquenales de edad y por sexo a mitad de año del Estado de Campeche, 2018.

Grupos quinquenales de edad	Hombres	Mujeres	Total
0 - 4	45,373	44,286	89,659
5 a 9	44,037	43,437	87,474
10 a 14	42,716	42,104	84,820
15 a 19	42,167	41,871	84,038
20 a 24	43,062	42,928	85,990
25 a 29	42,631	43,051	85,682
30 a 34	38,507	40,453	78,960
35 a 39	33,653	36,473	70,126
40 a 44	30,737	32,853	63,590
45 a 49	27,680	28,803	56,483
50 a 54	23,291	24,363	47,654
55 a 59	19,140	20,316	39,456
60 a 64	14,924	15,886	30,810
65 a 69	10,957	11,584	22,541
70 a 74	7,784	8,127	15,911
75 a 79	5,220	5,577	10,797
80 a 84	3,240	3,670	6,910
85 y más	2,868	3,550	6,418
Total	477,987	489,332	967,319

Fuente: Proyecciones de población del Consejo Nacional de Población (CONAPO) 2016-2050.

Actualmente, los adolescentes representan el 17.45 por ciento de la población total del estado, de los cuales, 84 mil 883 son hombres y 83 mil 975 son mujeres que en términos porcentuales representan el 50.26 por ciento y el 49.74 por ciento, respectivamente (Ver Cuadro No.2 y Gráfica No. 1).



Asistencia escolar

La instrucción en edad temprana es un aspecto relativamente reciente del sector educativo, por lo que la Encuesta Intercensal de 2015 captó información de la población desde los tres años de edad y los resultados definitivos revelaron que el 88.31 por ciento de la población de 3 a 14 años de edad asiste a la escuela, de los cuales, el 50.09 por ciento correspondieron para las niñas y el 49.91 por ciento para los niños campechanos que asisten a un centro escolar. Asimismo, el 72.57 por ciento de los adolescentes de 15 a 17 años de edad asistían a la escuela, de estos, el 49.72 por ciento eran mujeres y el 50.28 por ciento correspondió para los varones entre estas edades, lo que significa que poco más de 27 de cada cien niñas, niños y adolescentes no reciben enseñanza formal (Ver Cuadro No. 3). La asistencia a instituciones educativas permite a las y los adolescentes tener contacto con información para tomar decisiones informadas y responsables en torno a su vida sexual y reproductiva.

La Encuesta Intercensal mostró también que, en 2015, el 98.80 por ciento de adolescentes campechanos de 15 a 17 años de edad saben leer y escribir un recado, mientras que el 0.88 por ciento (alrededor de 424 adolescentes de 15 a 17 años aproximadamente) son analfabetas, es decir, no saben leer ni escribir un recado, condición que les margina del bienestar y desarrollo social de este grupo de población (Ver Cuadro No. 4).

Cuadro No. 3: Población de 3 a 17 años de edad y su distribución porcentual según condición de asistencia escolar y sexo por grandes grupos de edad, 2015.

Grupos de edad	Población			Condición de asistencia escolar					
				Asiste			No asiste		
	Total	Hombres	Mujeres	Total	Hombres	Mujeres	Total	Hombres	Mujeres
Total	850,669	416,521	434,148	30.01	49.86	50.14	69.87	48.59	51.41
Población de 3 a 14 años	196,615	98,622	97,993	88.31	49.91	50.09	11.50	52.19	47.81
Población de 15 a 17 años	48,222	24,215	24,007	72.57	50.28	49.72	27.38	50.00	50.00

Fuente: INEGI. Encuesta Intercensal 2015.

Cuadro No. 4: Población de 15 años y más de 15 a 17 años de edad y su distribución porcentual según condición de alfabetismo y sexo por grandes grupos de edad, 2015.

Grupos de edad	Población			Condición de alfabetismo					
				Alfabeta			Analfabeto		
	Total	Hombres	Mujeres	Total	Hombres	Mujeres	Total	Hombres	Mujeres
Población de 15 años y más	654,054	317,899	336,155	92.88	49.13	50.87	6.65	41.36	58.64
Población de 15 a 17 años	48,222	24,215	24,007	98.80	50.20	49.80	0.88	59.72	40.28

Fuente: INEGI. Encuesta Intercensal 2015.

Nupcialidad

La situación conyugal del Estado de Campeche según la Encuesta Intercensal nos permitió conocer el porcentaje de campechanos (as) permanece solteros (as), se encuentran casados (as) o viven en unión libre, son viudos (as) o han disuelto su unión por separación o divorcio.

En el 2015, de acuerdo con los resultados de la Encuesta Intercensal, el 96.11 por ciento de los niños (as) y adolescentes campechanos de 12 a 17 años son solteros (as), los que están o han estado unidas por la vía del matrimonio concentran el 0.84 por ciento de este grupo de edad, los que están en unión libre representan el 2.69 por ciento y, el 0.23 por ciento correspondió para los que se apartaron de su pareja por viudez, el divorcio o la separación; mientras que por sexo estas cifras se ven ligeramente modificadas, los hombres solteros concentraron el 98.72 por ciento y las mujeres el 93.50 por ciento, los hombres que están unidos por vía del matrimonio solamente concentran el 0.18 por ciento, en cambio las mujeres reúnen el 1.50 por ciento, en unión libre las mujeres concentraron el 4.46 por ciento, mientras que los varones solamente el 0.92 por ciento, tendencia que se mantiene en ellas que se apartaron de su pareja vía la viudez, el divorcio o la separación con el 0.42 por ciento, a cambio de 0.04 por ciento para los varones (Ver Cuadro No. 5).

El Fondo de Naciones Unidas para la Infancia (UNICEF) ha señalado que las niñas y adolescentes que se casan temprano corren el riesgo de abandonar la educación oficial, de quedar embarazadas o de sufrir actos de violencia, de abuso y de explotación; el matrimonio a edades jóvenes a menudo trae consigo la separación de la familia y de las amistades, así como la falta de libertad para participar en actividades de la comunidad, lo que podría tener consecuencias importantes sobre la salud mental y el bienestar físico de las niñas y adolescentes.

Cuadro No. 5: Población de 12 a 17 años de edad y su distribución porcentual según situación conyugal y sexo, 2015.

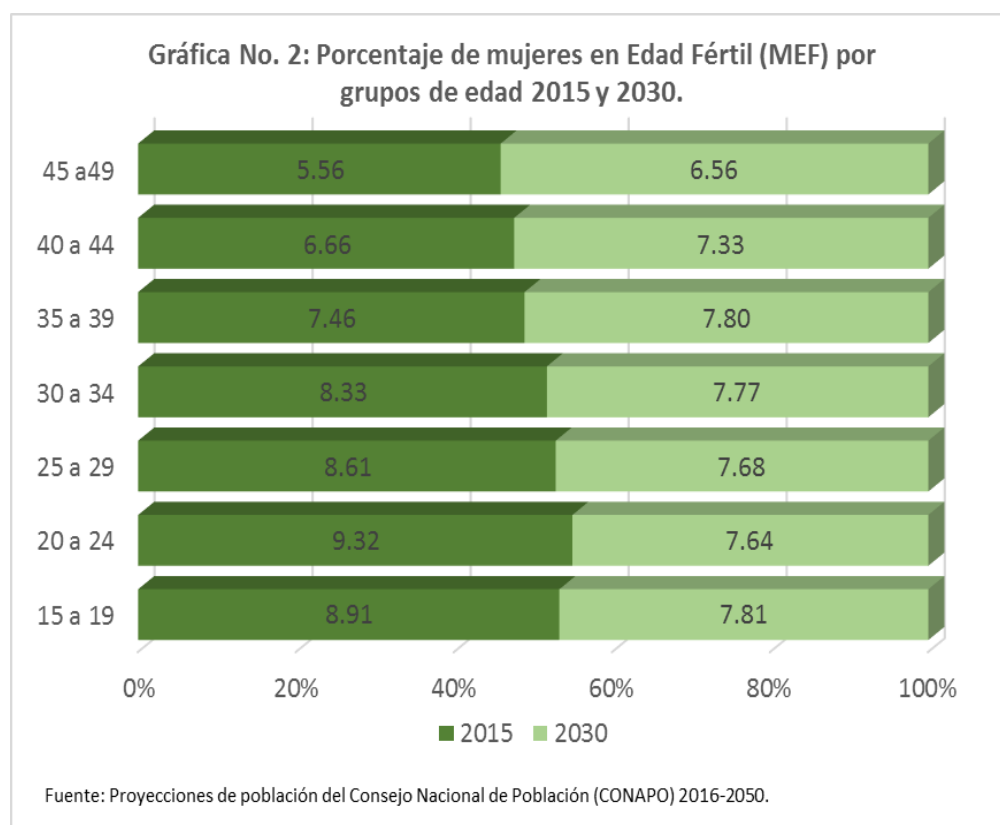
Sexo	Situación conyugal				
	Soltero (a)	Casado (a)	En unión libre	Separado (a), divorciado (a) o Viudo (a)	No especificado
Total	96.11	0.84	2.69	0.23	0.13
Hombres	98.72	0.18	0.92	0.04	0.14
Mujeres	93.50	1.50	4.46	0.42	0.11

Fuente: INEGI. Encuesta Intercensal 2015.

Mujeres en edad fértil

Entre las mujeres en edad fértil (MEF) del Estado de Campeche, las adolescentes de 15 a 19 años de edad ocupan el segundo lugar con el 8.91 por ciento, es decir, después del grupo de edad de 20 a 24 años de edad que ocuparon el primer lugar por ser el más numeroso y representan el 9.32 por ciento respecto al total de MEF.

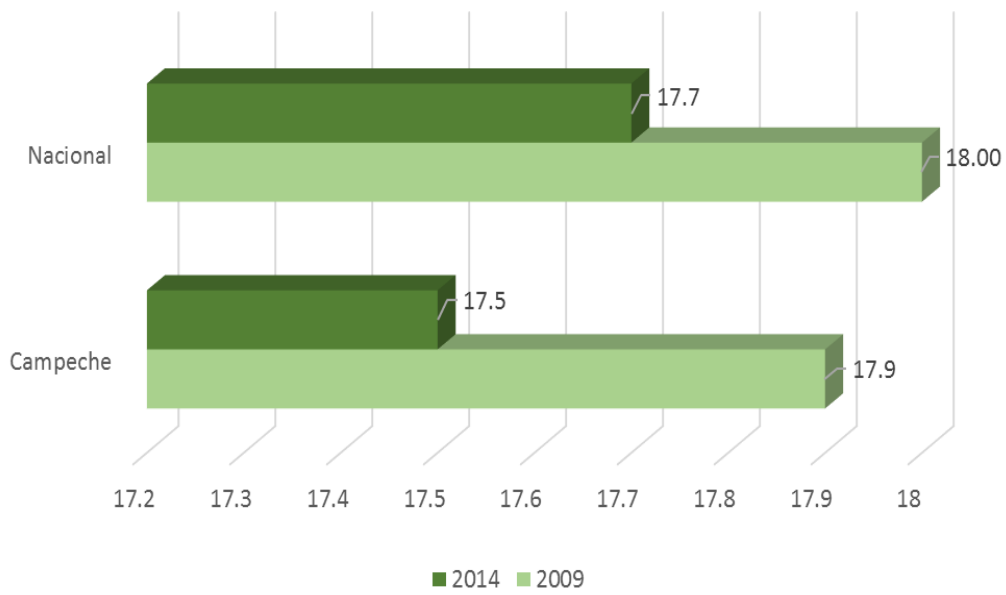
Para 2030, el porcentaje de adolescentes de 15 a 19 años será el mayor al concentrar el 7.81 por ciento, es decir, el grupo etáreo seguirá siendo el más numeroso respecto al total de MEF (Ver Gráfica No. 2).



Primera relación sexual y uso de métodos anticonceptivos

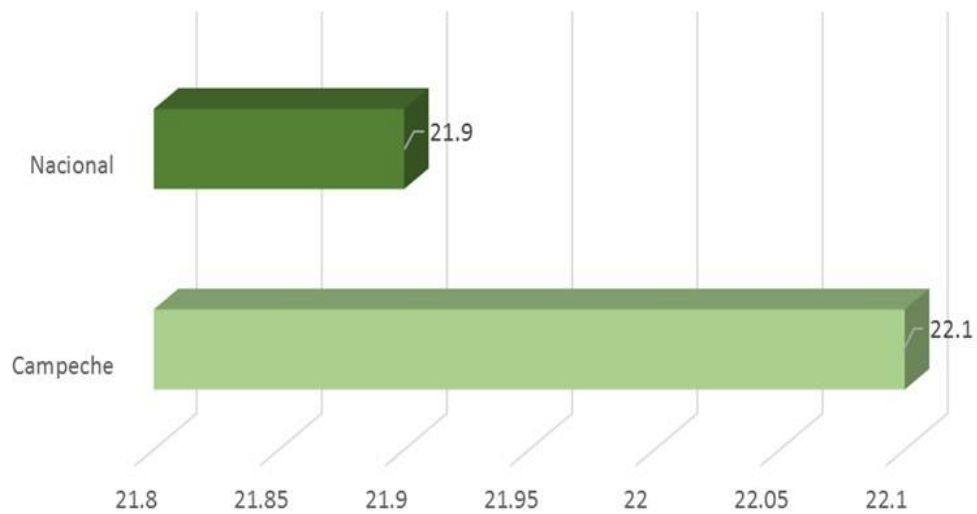
Los resultados de la Encuesta Nacional de la Dinámica Demográfica realizada por el INEGI en el 2014, permiten conocer que las mujeres campechanas tuvieron su primera relación sexual a los 17.5 años de edad, 0.4 años más temprano que el reportado en el 2009 que fue a los 17.9 años de edad. Es de señalar, que la edad mediana a la primera relación sexual en el Estado de Campeche es muy semejante a la observada a nivel nacional (Ver Gráfica No. 3).

Gráfica No. 3: Edad mediana a la primera relación sexual, 2009 - 2014



Fuente: INEGI. ENADID 2009 y 2014.

Gráfica No. 4: Edad mediana al uso del primer método anticonceptivo, 2014

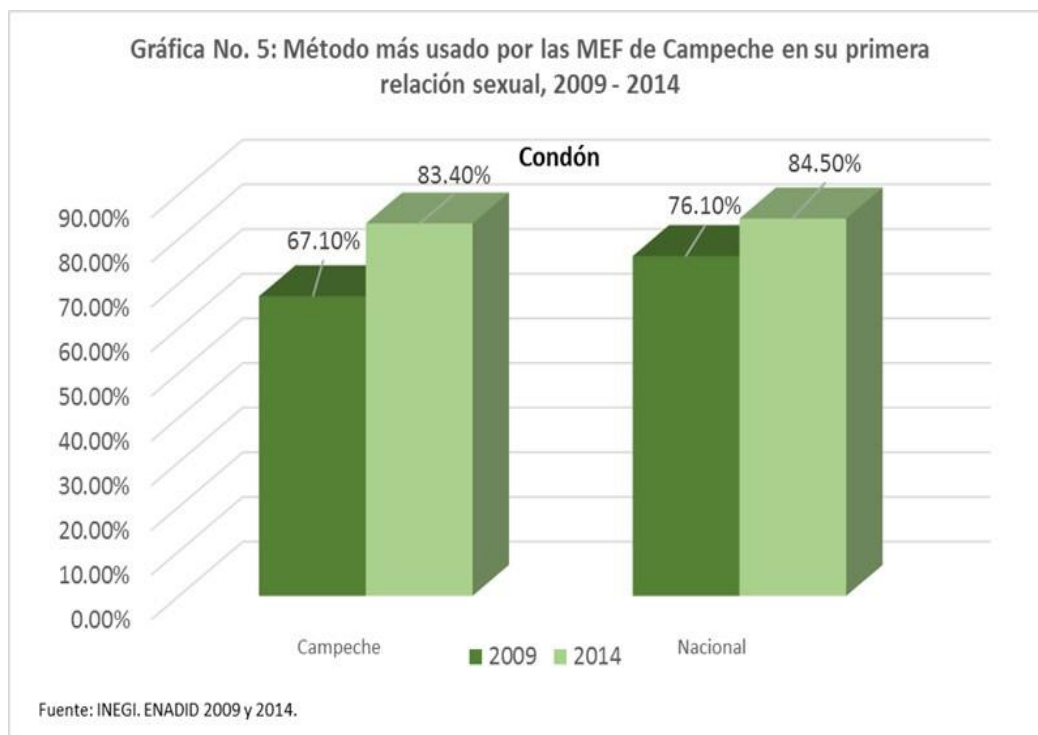


Fuente: INEGI. ENADID 2009 y 2014.

Asimismo, los resultados de la ENADID 2014 mostraron también que las mujeres campechana empiezan a usar un método anticonceptivo a los 22.1 años de edad, es decir, 4.6 años después de haber tenido su primera relación sexual, lo cual implica una exposición al riesgo de embarazo no planeado por un periodo largo de tiempo ((Ver Gráfica No. 4); mientras que a nivel nacional inician a usar métodos anticonceptivos a los 21.9 años de edad, 4.2 años después de haber tenido su primera relación sexual, comportamiento ligeramente menor a la registrada en los campechanos.

De acuerdo con la ENADID 2014, el 61.4 por ciento de adolescentes campechanos usaron un método anticonceptivo en su primera relación sexual, mientras que a nivel nacional el 54.8 por ciento, es decir, sólo cinco de cada diez mujeres reportaron el uso de un método anticonceptivo en su primera relación sexual.

El método anticonceptivo más usado por las MEF de Campeche en su primera relación sexual es el condón, al pasar de 67.10 por ciento en 2009 a 83.40 en 2014, comportamiento menor a los registrado a nivel nacional al pasar de 76.10 por ciento en 2009 a 84.50 en 2014 (Ver Gráfica No. 5).



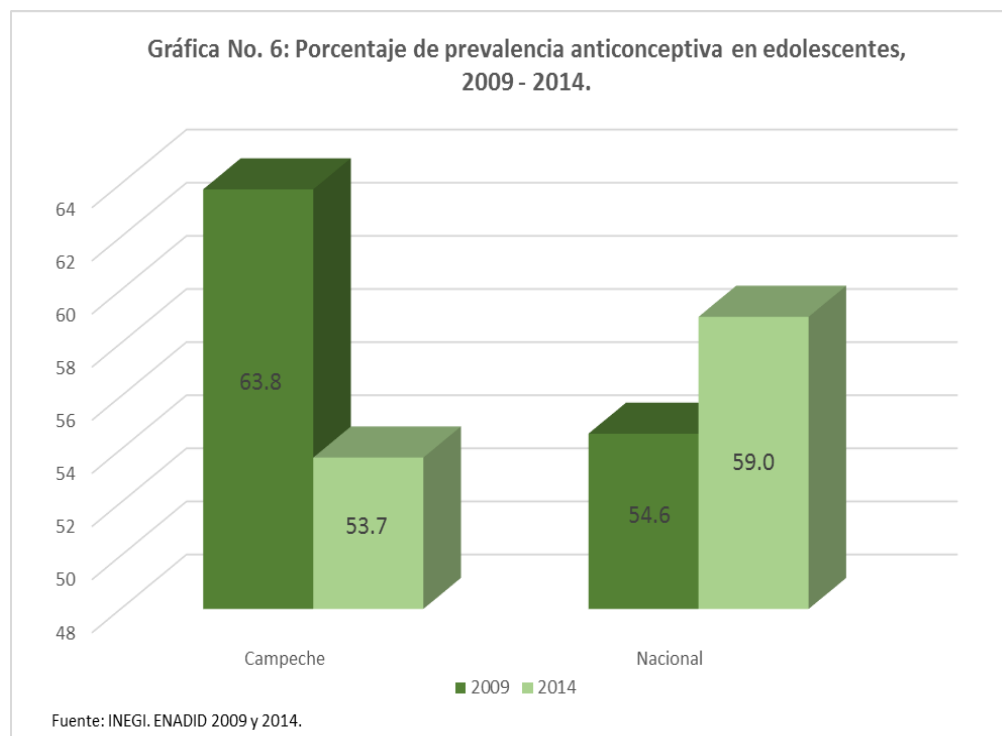
Las razones expresadas por las mujeres campechanas que no utilizaron un método en la primera relación sexual fueron:

- 28.7% quería embarazarse.

- 37.0% no conocía los métodos anticonceptivos.
- 15.6% no planeaba tener relaciones sexuales.

Asimismo, el 17.6 por ciento de las adolescentes campechanas que no usaron métodos anticonceptivos en la primera relación sexual fue porque no creyeron que podrían quedar embarazadas, siendo ligeramente mayor la nacional al registrar 17.8 por ciento.

De las mujeres que no utilizaron un método anticonceptivo por desconocimiento, el 72.3 por ciento son mujeres sin escolaridad. La falta de acceso a la educación formal de las adolescentes de bajos recursos económicos limita la adopción de medidas para ejercer su derecho a decidir sobre su vida sexual y reproductiva y la construcción de proyectos de vida alternativos a la maternidad que pareciera ser la única opción accesible de desarrollo personal. Situación que a nivel nacional fue de 61.0 por ciento.



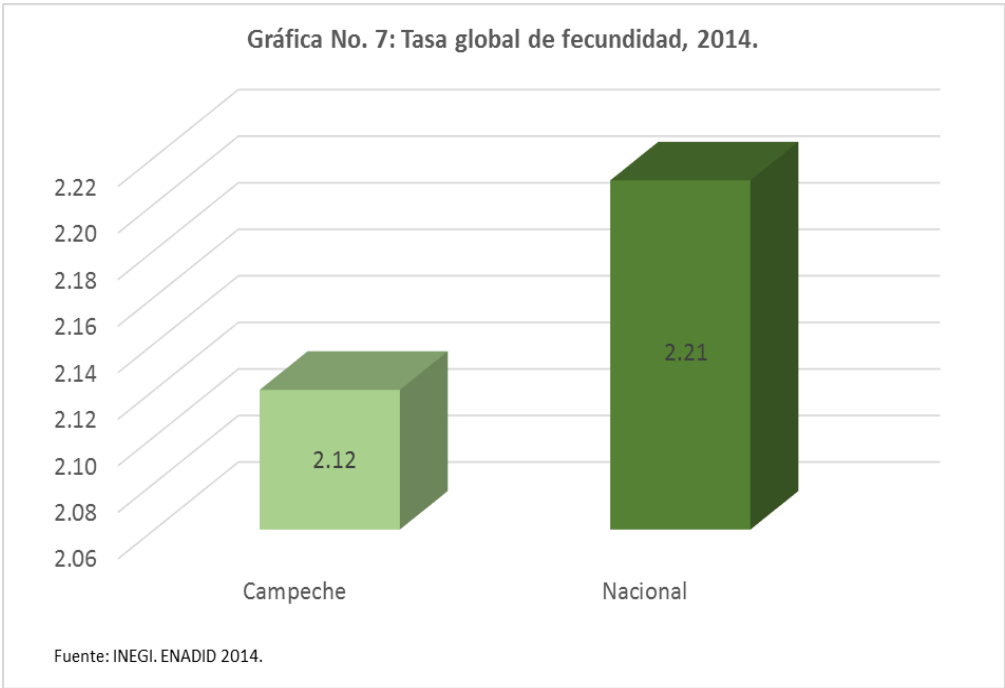
La evolución de la prevalencia anticonceptiva se relaciona con una distinta participación de las mujeres, según el grupo de pertenencia, en función a las características sociodemográficas presentes, que las condiciona de forma diferente para acceder al uso de los métodos anticonceptivos. Los adolescentes entre 2009 y 2014 disminuyó 10 puntos porcentuales al pasar

de 63.8 en 2009 a 53.7 por ciento en 2014, comportamiento diferente a la observada a nivel nacional al presentar un incremento de 4.4 puntos porcentuales, es decir, al pasar de 54.6 en 2009 a 59.0 por ciento en 2014 (Ver Gráfica No. 6).

Es de señalar, que los tabúes, las presiones sociales y de género limitan el ejercicio responsable de la sexualidad y el uso de los métodos anticonceptivos a las adolescentes. La falta de reconocimiento y garantía de su derecho a una sexualidad segura y placentera puede ser una barrera para negociar el uso del condón y, además, el deseo expreso de quedar embarazada podría estar relacionado con la construcción cultural que coloca a la maternidad como factor determinante de la identidad de la mujer.

Embarazo adolescente

Entre los indicadores que se utilizan a nivel internacional para medir y comparar la fecundidad de las mujeres se encuentra la Tasa Global de Fecundidad (TGF) que es el número promedio de hijos que tendría una mujer durante su vida reproductiva, y la Tasa de Fecundidad en Adolescentes (TFA) que es el número de nacidos vivos de madres de 15 a 19 años por cada mil mujeres en el mismo rango de edad.

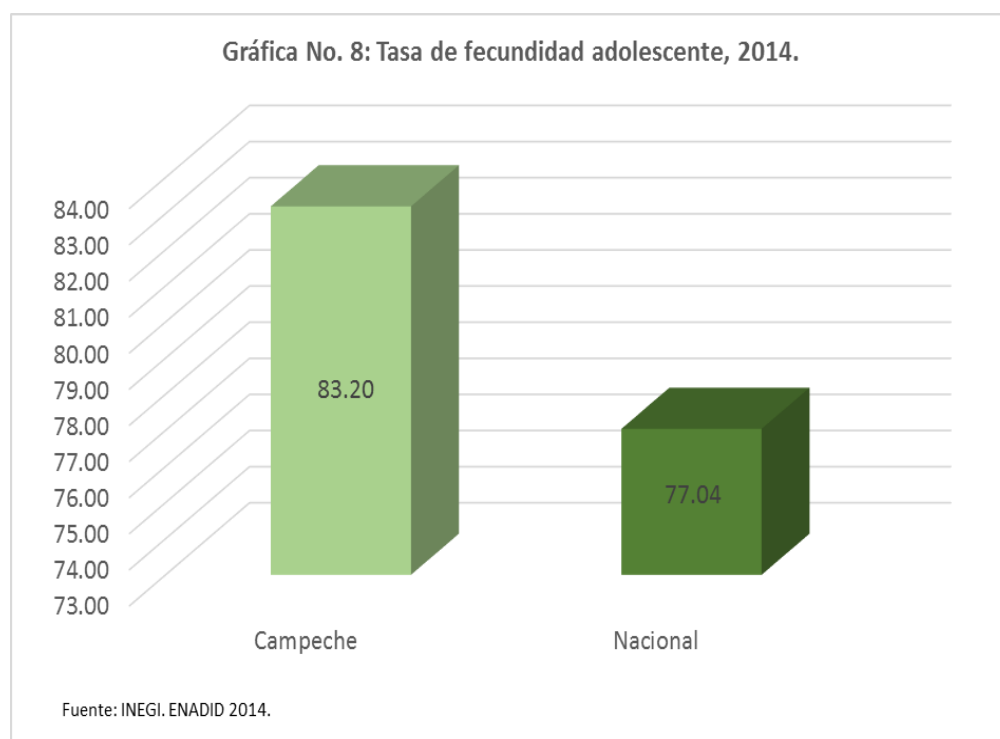


Tasa global de fecundidad (TGF)

La Tasa Global de Fecundidad en el Estado de Campeche se redujo de 2.19 en 2009 a 2.12 en 2014, manteniéndose por debajo de la media nacional de 2.21 hijos por mujer en 2014, debido sobre todo a la disminución de la fecundidad de las mujeres mayores de 20 años (Ver Gráfica No. 7).

Tasa específica de fecundidad adolescente

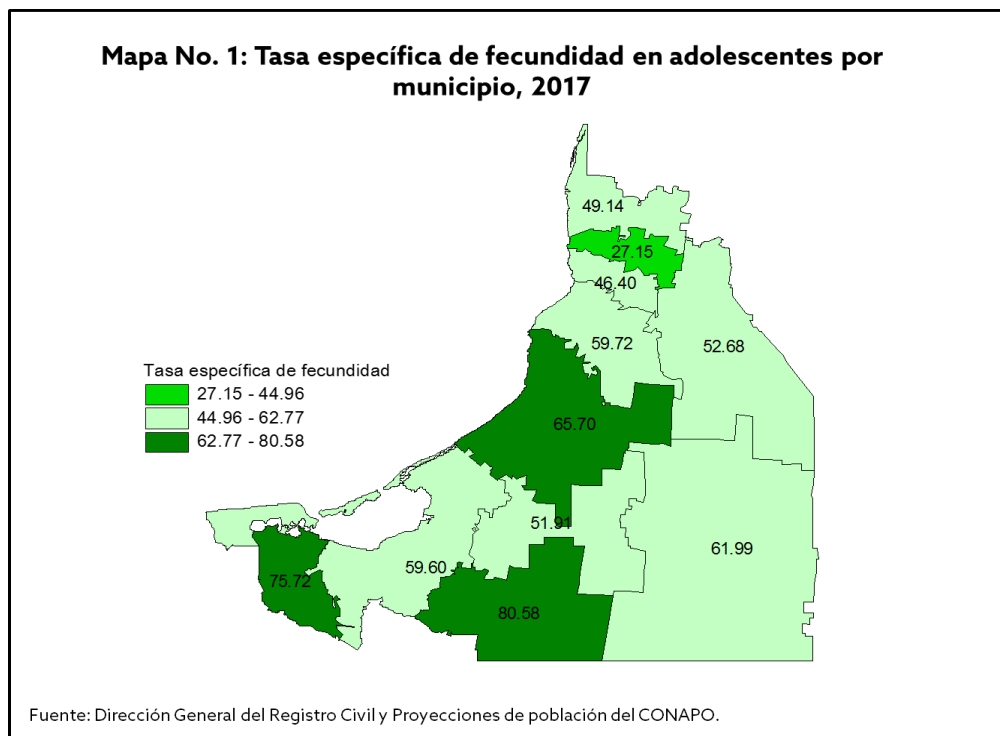
En cuanto a la Tasa Específica de Fecundidad en Adolescentes, Campeche observó una tasa de 83.20 nacimientos vivos por cada mil mujeres entre 15 a 19 años de edad en 2014 y estar por encima de la media nacional que registró 77.04 este mismo año (Ver Gráfica No. 8); tasa que para la entidad continuo con su tendencia descendente al registrar 70.20 nacidos vivos por cada mil mujeres entre estas edades en 2015, y pasar a 69 en 2016; y con datos de 2017 se estima que este indicador disminuya a 58.91 nacimientos vivos por cada mil mujeres entre 15 a 19 años de edad.



Tasa específica de fecundidad en adolescentes por municipio

Con base a datos de la Dirección General del Registro Civil del Estado de Campeche y las proyecciones de población del CONAPO, la Tasa de Fecundidad en Adolescentes varía entre los 11 municipios del Estado con cifras que van desde 27.15 nacimientos

por cada mil mujeres adolescentes que corresponde al Municipio de Hecelchakán, hasta 80.58 nacimientos por cada mil mujeres adolescentes, la más elevada del Estado que se registró en Palizada (Ver Mapa No. 1).

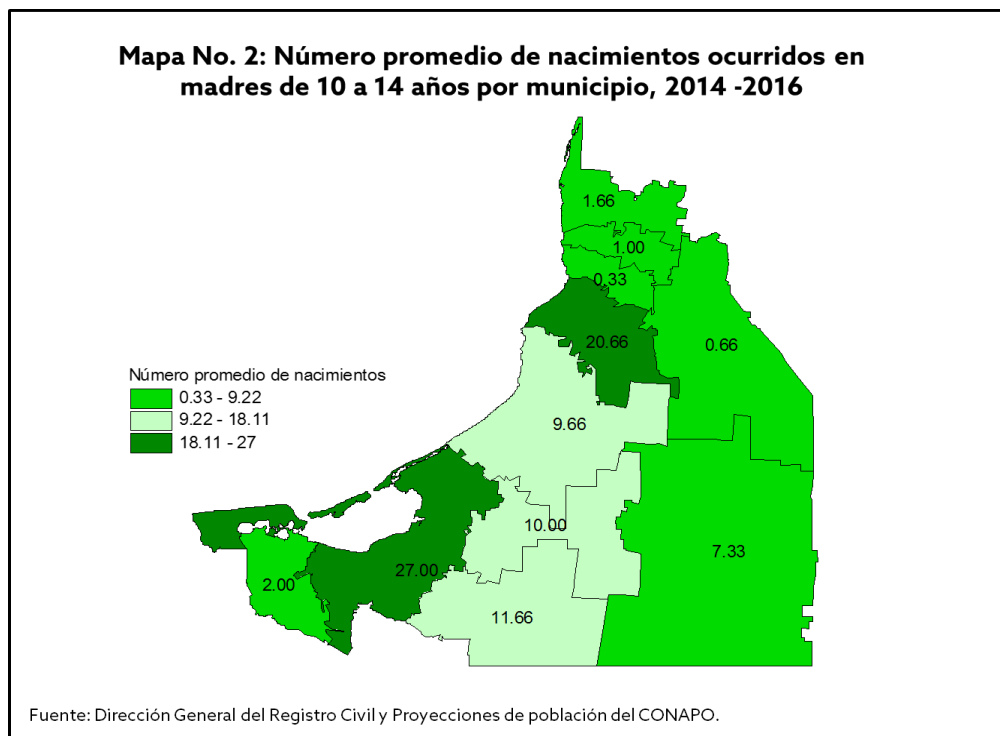


Embarazo en niñas de 10 a 14 años de edad

Los partos en niñas de 10 a 14 años de edad requieren de un manejo especial, debido a la alta probabilidad de que esos embarazos sean producto de abuso y violencia sexual y del mayor riesgo de mortalidad materna y perinatal.

La información respecto a este grupo es limitada, ya que aun cuando está considerado por la OMS dentro del grupo de adolescentes, no forma parte de los grupos en edad fértil que se utilizan habitualmente para analizar la situación de la salud sexual y reproductiva.

La fuente de información utilizada como acercamiento a la identificación de factores asociados al embarazo en niñas de 10 a 14 años de edad, es el Registro de Nacimientos de la Dirección General del Registro Civil del Estado de Campeche.



Con base a las proyecciones de población del CONAPO y las estadísticas vitales correspondientes al periodo de 2014-2016 del Estado de Campeche, se pudo observar que en el Municipio de Tenabo se registró el menor promedio anual con el 0.33 nacimientos en mujeres de 10 a 14 años, mientras que el mayor promedio de nacimientos se observó en el Municipio en Carmen con 27 nacimientos por año en este grupo de edad (Ver Mapa No. 2).

Causas, implicaciones y riesgos del embarazo adolescente

Estudios señalan que la pobreza y el bajo nivel de escolaridad son dos de los principales factores que potencializan el embarazo en adolescentes; la asistencia a la escuela y la perspectiva de inclusión laboral de las adolescentes son factores de protección que favorecen significativamente la reducción del número de mujeres que se embarazan durante la adolescencia.

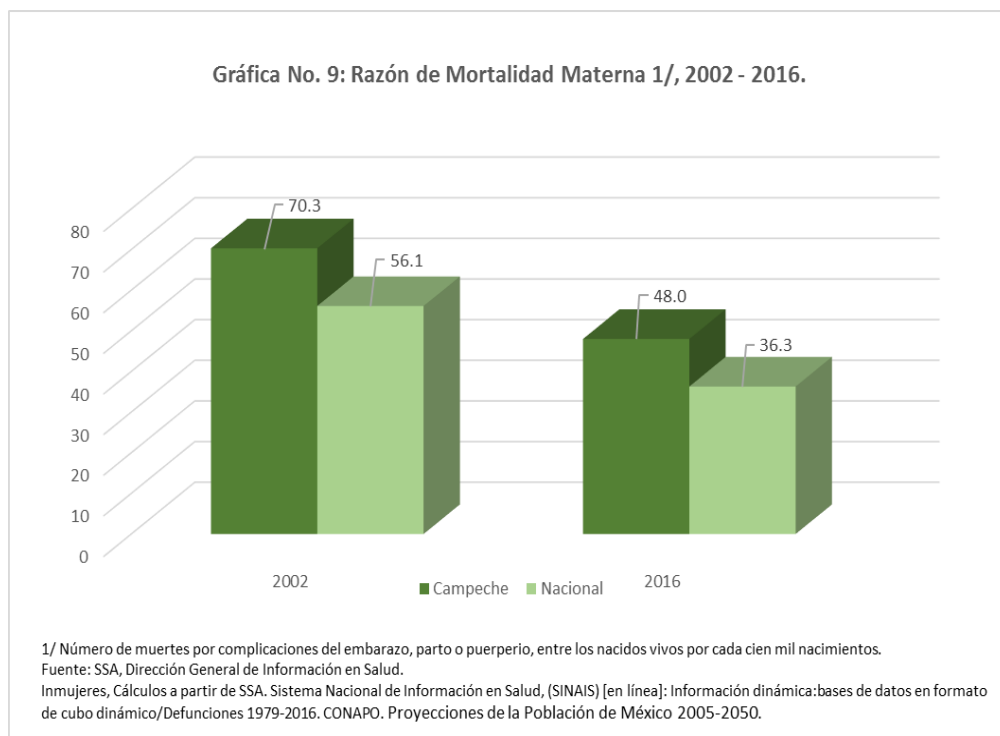
Aunque las complicaciones de salud que pueden presentar las adolescentes embarazadas varían según el contexto, la región y el estrato social en el que cada persona se desenvuelve, en general los riesgos asociados al embarazo son mayores cuando las mujeres todavía no alcanzan la madurez física y mental; si la pelvis y el canal del parto todavía están en crecimiento y los cambios psicológicos, cognitivos y emocionales para afrontar este evento están en proceso, los problemas de salud son más probables. La alta prevalencia de desnutrición o el bajo peso y talla en adolescentes conlleva un mayor riesgo de padecer hipertensión, preclamsia o

anemia, y la búsqueda tardía de la atención médica prenatal (algunas intentan ocultar su embarazo, ya sea por el estigma social o por razones económicas, sociales y culturales) las hace vulnerables a riesgos y complicaciones que pueden incluso desembocar en muerte materna.

La mortalidad materna es la expresión más severa del daño a la salud de las mujeres durante el embarazo, parto o puerperio.

De acuerdo a la información de las bases de mortalidad materna de la Dirección General de Información en Salud, en el 2002 se registró 70.3 defunciones de mujeres debido a complicaciones durante el embarazo y el alumbramiento por cien mil nacidos vivos (Razón de mortalidad materna), mientras que para el 2016 este indicador descendió a 48 decesos, datos que ponen a la entidad Campechana por arriba de la media nacional al registrar 56.1 y 36.3 defunciones, respectivamente (Ver Gráfica No. 9).

Los riesgos para las y los hijos de mujeres adolescentes son pérdida fetal, prematuridad, bajo peso al nacer, defectos al nacimiento e infecciones que condicionan la muerte neonatal o la muerte durante el primer año de vida; la posibilidad de muerte para estas(os) bebés es mayor al de las(os) nacidos de una madre con 20 años y más. La diferencia entre el número de nacidos vivos con que se construye el indicador de tasa de fecundidad y el número de embarazos adolescentes, da cuenta de su impacto en la mortalidad neonatal.



Mujeres en edad fértil sexualmente activas (MEFSA), patrones de anticoncepción

La ENADID 2014 mostró que el 53.1 por ciento de las mujeres en edad fértil en el Estado de Campeche reportaron ser sexualmente activas; la prevalencia de uso de métodos anticonceptivos observó una disminución en ese grupo entre 2009 y 2014, es decir, paso de 76.7 por ciento en 2009 a 72.0 por ciento en 2014, es decir, disminuyó 4.7 puntos porcentuales; mientras que a nivel nacional registró 76.5 por ciento en 2009 y descender a 75.6 por ciento en 2014.

En las adolescentes (que son el grupo con menor uso de métodos anticonceptivos) la prevalencia de uso de métodos anticonceptivos disminuyó de 63.8 por ciento en 2009 a 53.7 por ciento 2014, lo que significa que poco más de cuatro de cada diez adolescentes sexualmente activas no utilizaron protección anticonceptiva (Ver Cuadro No. 6). Sin embargo, a nivel nacional la prevalencia anticonceptiva observó un incremento de 4.4 puntos porcentuales, esto es, al pasar de 54.6 por ciento en 2009 a 59.0 por ciento en 2014.

La vida sexualmente activa es propia de las personas adultas y aún no se acepta plena y abiertamente la sexualidad adolescente, lo que obstaculiza el acceso de las y los adolescentes a la información y métodos anticonceptivos para ejercer su sexualidad de forma placentera y responsable.

Cuadro No. 6: Mujeres en edad fértil sexualmente activas (MEFSA), 2009 - 2014

Indicador	2009		2014	
	Campeche	Nacional	Campeche	Nacional
Porcentaje de MEFSA (15 A 19 años) que usan métodos anticonceptivos.	63.8	54.6	53.7	59.0
Porcentaje de MEFSA que usan métodos anticonceptivos modernos.	70.4	71.0	68.1	71.3
Porcentaje de participación masculina en la prevalencia de MEFSA.	17.6	17.8	16.7	18.0

Fuente: INEGI. ENADID 2009 y 2014.

En cuanto a las mujeres en edad fértil sexualmente activas que usan métodos anticonceptivos modernos, Campeche observó una tendencia descendente de 2009 a 2014, al pasar de 70.4 por ciento de mujeres que usan métodos modernos en 2009 a 68.1 por ciento en 2014, con 2.3 puntos porcentuales menos; mientras que a nivel nacional presenta un ligero incremento al pasar de 71.0 por ciento en 2009 a 71.3 por ciento en 2014 (Ver Cuadro No. 6).

A diferencia del ligero incremento de la participación masculina en la prevalencia de uso de métodos anticonceptivos en mujeres en edad fértil sexualmente activas observado a nivel nacional, en el Estado de Campeche disminuyó de 17.6 por ciento a 16.7 por ciento en 2014 (Ver Cuadro No. 6).

Mujeres en edad fértil unidas (MEFU), patrones de anticoncepción

En 2014, el 61.9 por ciento de las mujeres en edad fértil reportaron estar unidas (MEFU) en el Estado; la prevalencia de uso de métodos anticonceptivos en MEFU de 15 a 19 años entre 2009 y 2014 mostró un decremento al pasar de 62.2 por ciento a 48.6 por ciento, respectivamente, mientras que a nivel nacional se observa un incremento de 7.1 puntos porcentuales, esto es, al pasar de 44.4 por ciento en 2009 a 51.5 en 2014 (Ver Cuadro No. 7).

Cuadro No. 7: Mujeres en edad fértil unidas (MEF), 2009 - 2014

Indicador	2009		2014	
	Campeche	Nacional	Campeche	Nacional
Porcentaje de MEF Unidas (15 A 19 años) que usan métodos anticonceptivos.	62.2	44.4	48.6	51.5
Porcentaje de MEF Unidas que usan métodos anticonceptivos modernos.	67.5	67.2	66.5	68.3
Porcentaje de participación masculina en la prevalencia de MEF Unidas.	14.4	14.4	12.8	14.4

Fuente: INEGI. ENADID 2009 y 2014.

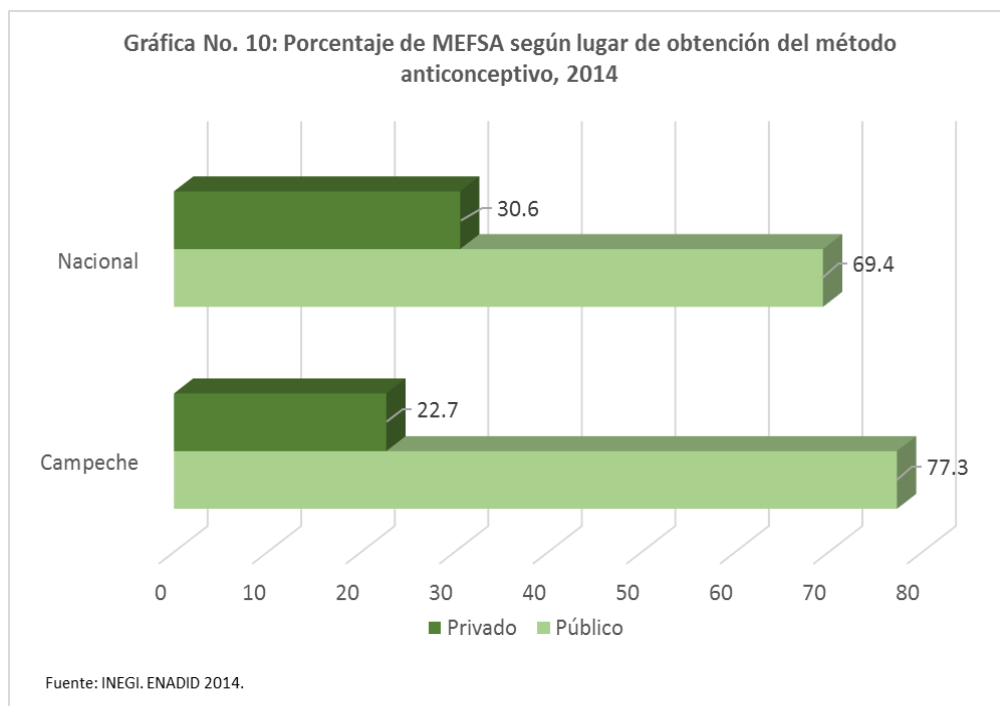
En Campeche, las MEFSAs disminuyeron el uso de métodos anticonceptivos modernos, esto es al registrar el 67.5 por ciento en 2009 a 66.5 por ciento en 2014; mientras que a nivel nacional se observaron ganancias de 1.1 por ciento, es decir, pasó de 67.2 por ciento en 2009 a 68.3 en 2014 (Ver Cuadro No. 7).

En el caso de las MEFU, la participación masculina en la prevalencia de uso de métodos anticonceptivos en el Estado de Campeche disminuyó de 14.4 por ciento en 2009 a 12.8 por ciento en 2014. Es de señalar que en 2014 Campeche se mantuvo por debajo del porcentaje nacional (14.4 por ciento) de participación masculina en la prevalencia de uso de métodos anticonceptivos para el grupo de mujeres sexualmente activas (Ver Cuadro No. 7).

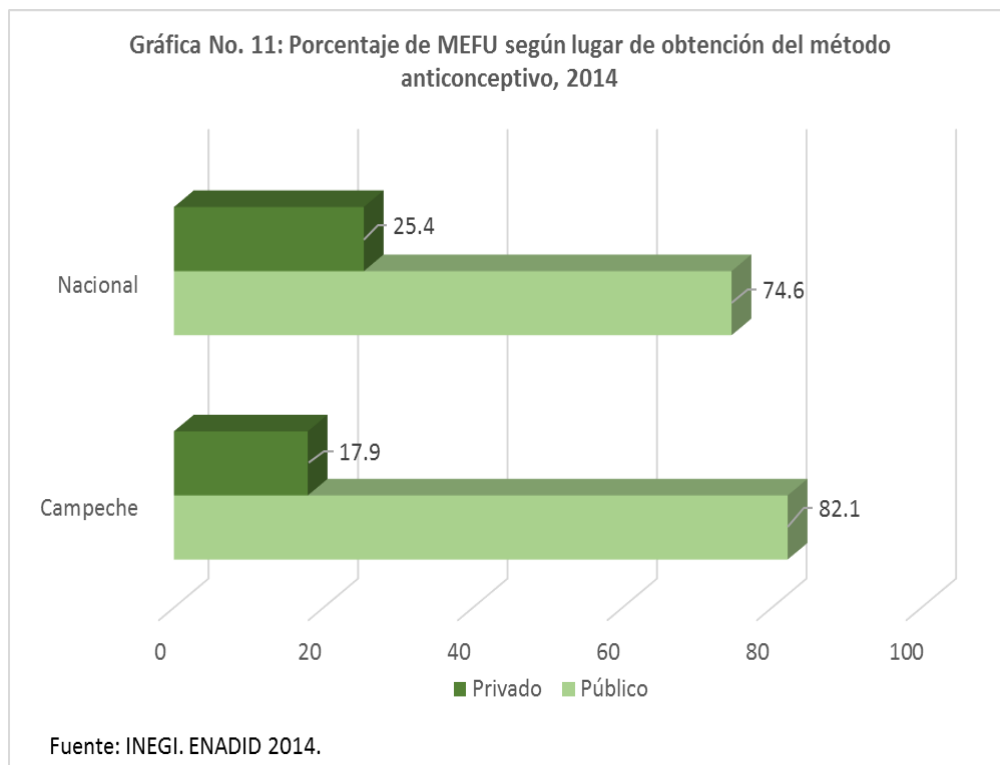
El cambio de MEFSAs y MEFU hacia el uso de métodos más confiables y seguros puede estar asociado a la adopción de métodos como el Dispositivo Intrauterino (DIU) en el posparto inmediato.

Lugar de obtención de métodos anticonceptivos

En lo que respecta al lugar de obtención de métodos anticonceptivos, los resultados de la ENADID 2014 demuestran que el 77.3 por ciento de las mujeres en edad fértil sexualmente activas obtuvieron en instituciones públicas de Campeche y el 22.7 por ciento lo hacían en instituciones privadas, mientras que la media nacional nos indican que el 69.4 por ciento los obtenía en instituciones públicas y el 30.6 por ciento lo obtuvo en instituciones privadas (Ver Gráfica No. 10).



Por otra parte, poco más de ocho de cada diez mujeres en edad fértil unidas los obtuvieron en instituciones públicas del Estado de Campeche y cerca de dos los obtenía en instituciones privadas (82.1 por ciento y 17.9 por ciento, respectivamente), mientras que a nivel nacional el 74.6 por ciento los adquiría en instituciones públicas y el resto lo obtuvo de instituciones privadas, es decir, el 25.4 por ciento (Ver Gráfica No. 11).



Necesidad insatisfecha de métodos anticonceptivos (NIA)

La necesidad insatisfecha de anticonceptivos es un indicador que permite analizar la relación de los patrones reproductivos con el acceso a la anticoncepción, ya que hace referencia a las mujeres que no usan ningún anticonceptivo a pesar de manifestar su deseo expreso de no querer tener hijos por un tiempo (necesidad para espaciar) o nunca más (necesidad para limitar).

La NIA entre las mujeres tanto sexualmente activas como unidas en el Estado de Campeche es de 12.9 y 13.0 por ciento, respectivamente, lo que significa que trece de cada 100 mujeres campechanas en edad fértil con vida sexual activa (estén unidas o no), están expuestas a un embarazo no deseado porque no tienen acceso a un método anticonceptivo, comportamiento que se encuentra ligeramente por arriba de la media nacional (Ver Cuadro No. 8).

Cuadro No. 8: Necesidad insatisfecha de métodos anticonceptivos (NIA), 2014

Necesidad insatisfecha de métodos anticonceptivos (NIA) 2014	MEFSA (15 a 49 años)		MEFU (15 a 49 años)	
	Campeche	Nacional	Campeche	Nacional
Total	12.9	10.9	13.0	11.4
Espaciar	7.6	5.5	6.8	5.1
Limitar	5.3	5.4	6.2	6.4

Fuente: CONAPO. Indicadores de SSR 2009 - 2014.

Es de señalar, que el mayor porcentaje de la NIA de las MEFSA y MEFU de Campeche se tiene en el grupo de mujeres de 15 a 24 años de edad con el 27.8 y el 28.8 por ciento, respectivamente, al igual que a nivel nacional con el 27.8 y 23.5 por ciento.

Bibliografía

INEGI. Encuesta Intercensal, 2015.

CONAPO. Proyecciones de Población, 2016-2050.

CONAPO. Indicadores de SSR, 2009-2014.

INEGI. Encuesta Nacional de la Dinámica Demográfica, 2009.

INEGI. Encuesta Nacional de la Dinámica Demográfica, 2014.

REGISTRO CIVIL. Registro Administrativos de Nacimientos 2014-2016.

SSA. Sistema Nacional de Información de Salud.

Créditos

Coordinador General

Sergio Ricardo Leal Gómez

Integración y revisión

Manuel Efraín Espadas Simá

Digitalización

Jorge Roberto May Puch